



**Отчет об исполнении
консолидированного бюджета
Белгородского района за
первое полугодие 2017 года**



Основные характеристики консолидированного бюджета Белгородского района за первое полугодие 2017 года

тыс. руб.

№ п/п	Показатели	План	Факт
1	Доходы	4 504 809,6	1 898 251,7
2	Расходы	4 602 186,7	1 881 738,2
3	Дефицит (профицит)	- 97 377,1	16 513,1



Основные характеристики бюджета муниципального района «Белгородский район» за первое полугодие 2017 года

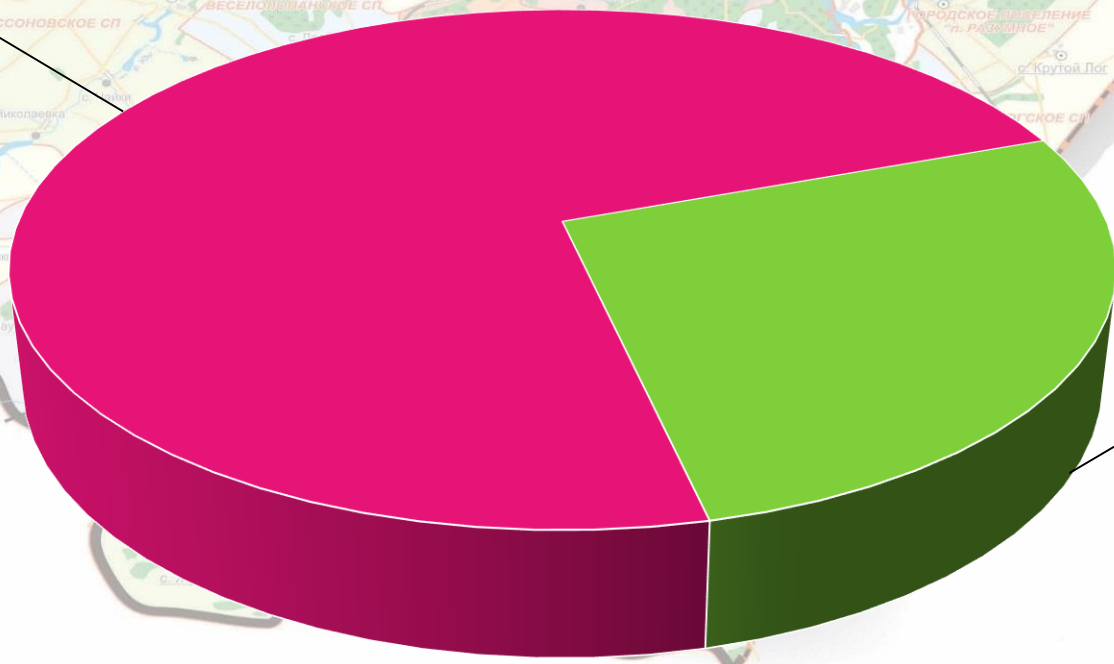
тыс. руб.

№ п/п	Показатели	План	Факт
1	Доходы	4 070 937,6	1 747 748,5
2	Расходы	4 126 951,3	1 715 843,6
3	Дефицит (профицит)	- 56 013,7	31 904,9

Структура доходной части бюджета муниципального района «Белгородский район» за первое полугодие 2017 года

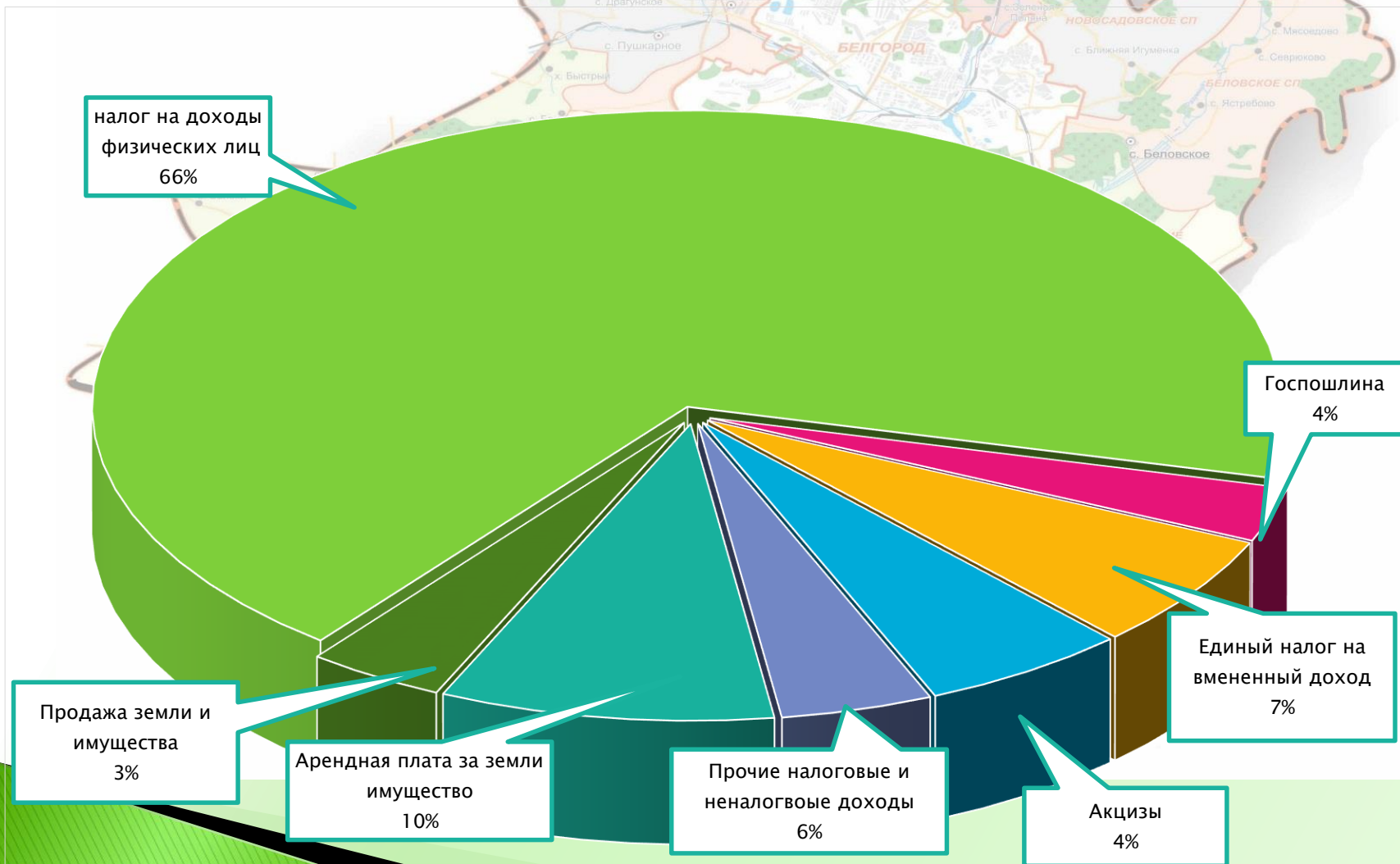
Безвозмездные
поступления из
других уровней
бюджета
76%

Налоговые и
неналоговые
доходы бюджета
24%





Структура налоговых и неналоговых доходов бюджета муниципального района «Белгородский район» за первое полугодие 2017 года



Исполнение по налоговым и неналоговым доходам бюджета муниципального района «Белгородский район» за первое полугодие 2017 года

тыс. руб.

№ п/п	Наименование налогов и сборов	План на 2017 год	Факт за I полугодие 2017 года	% исполнения	Факт за I полугодие 2016 года	Темп роста к I полугодью 2016 года	Отклонение
1	2	3	4	5	6	7	8
	НАЛОГОВЫЕ ДОХОДЫ	760640	338484,3	44,5	328590,3	103,0	9894,0
1	Налог на доходы физических лиц	642637,0	275584,0	42,9	269188,3	102,4	6395,7
2	Акцизы	34386,0	17324,8	50,4	22327,8	77,6	-5003,0
3	Доходы от выдачи патента	534,0	453,8	85,0	408,5	111,1	45,3
4	Единый налог на вмененный доход	58382,0	28479,9	48,8	26143,2	108,9	2336,7
5	Единый сельскохозяйственный налог	939,0	1293,9	137,8	826,7	156,5	467,2
6	Госпошлина	23762,0	15347,9	64,6	9695,8	158,3	5652,1
	НЕНАЛОГОВЫЕ ДОХОДЫ	140300,0	78272,0	55,8	72361,8	108,2	5910,2
7	Арендная плата за земли	83720,0	40509,6	48,4	42275,7	95,8	-1766,1
8	Доходы от сдачи в аренду имущества	4503,0	1688,4	37,5	1474,2	114,5	214,2
9	Прочие поступления от использования имущества	6936,0	2651,6	38,2	3502,6	75,7	-851,0
10	Плата за негативное воздействие на окружающую среду	3396,0	1420,5	41,8	1626,0	87,4	-205,5
11	Доходы от реализации имущества	2500,0	2152,3	86,1	2498,1	86,2	-345,8
12	Доходы от продажи земельных участков	20000,0	8285,7	41,4	11365,0	72,9	-3079,3
13	Денежные взыскания (штрафы)	12500,0	5325,9	42,6	4987,2	106,8	338,7
14	Прочие неналоговые доходы	6745,0	16238,0	240,7	4633,0	в 3,5 раза	11605,0
	Итого налоговых и неналоговых доходов	900940	416756,3	46,3	400952,1	103,9	15804,2



Исполнение налоговых и неналоговых доходов консолидированного бюджета Белгородского района за первое полугодие 2017 года

тыс. руб.

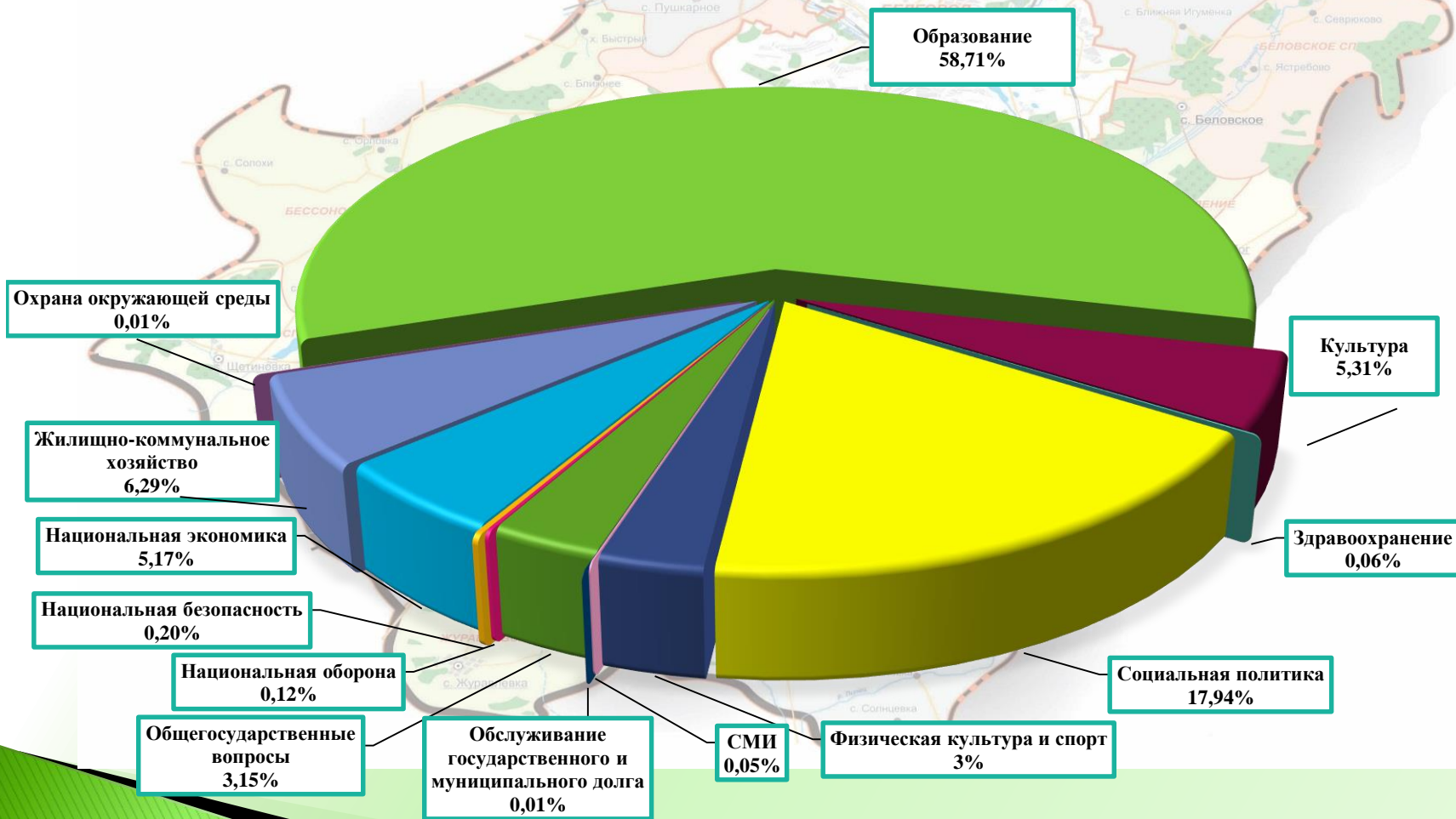
№ п/п	Наименование налогов и сборов	План на 2017 год	Факт за I полугодие 2017 года	% исполнения	Факт за I полугодие 2016 года	Темп роста к I полугодью 2016 года	Отклонение
1	2	3	4	5	6	7	8
	НАЛОГОВЫЕ ДОХОДЫ	1322986	513362,3	38,8	503107,8	102,0	10254,5
1	НДФЛ	691728	295465,3	42,7	289170,8	102,2	6294,5
2	Акцизы	42588	21457,6	50,4	28004,8	76,6	-6547,2
3	Доходы от выдачи патента	534	453,8	85,0	407,3	111,4	46,5
4	Един.налог на вмененный доход	58382	28479,9	48,8	26143,2	108,9	2336,7
5	Единый сельхозналог	1508	2086,2	138,3	1329,3	156,9	756,9
6	Налог на имущество физических лиц	113255	8485,9	7,5	3773,9	в 2,2 раза	4712,0
7	Земельный налог	390920	141455,6	36,2	144478,6	97,9	-3023,0
8	Госпошлина	24071	15478,0	64,3	9799,9	157,9	5678,1
	НЕНАЛОГОВЫЕ ДОХОДЫ	158390	88749,4	56,0	82614,9	107,4	6134,5
9	Арендная плата за землю	95318	47995,6	50,4	47863,5	100,3	132,1
10	Аренда имущества	8357	3719,1	44,5	3227,3	115,2	491,8
11	Прочие поступл. от исп им-ва	6936	2651,6	38,2	3502,6	75,7	-851,0
12	Плата за негативное воздействие на окружающую среду	3396	1420,5	41,8	1626,0	87,4	-205,5
13	Доходы от реализации имущества	2838	2490,7	87,8	2498,1	99,7	-7,4
14	Доходы от продажи земельных участков	22300	8689,5	39,0	14119,2	61,5	-5429,7
15	Административные штрафы	12500	5357,5	42,9	4987,2	107,4	370,3
16	Прочие неналоговые доходы	6745	16424,9	243,5	4791,0	в 3,4 раза	11633,9
	Итого доходов	1481376	602111,7	40,6	585722,7	102,8	16389,0



Информация о погашении недоимки в разрезе городских и сельских поселений Белгородского района за первое полугодие 2017 года

№ п/п	Наименование городских и сельских поселений	Задолженность на 1.01.2017г.			Задолженность на 1.06.2017г.			отклонение			руб. %
		земельный налог	налог на имущество физ.лиц	Всего	земельный налог	налог на имущество физ.лиц	Всего	земельный налог	налог на имущество физ.лиц	Всего	
1.	Беломестненское	1557518,33	654814,96	2212333,29	1183909,28	549587,21	1733496,49	-373609,05	-105227,75	-478836,8	21,6
2.	Бессоновское	565394,81	428810,14	994204,95	427039,92	259817,64	686857,56	-138354,89	-168992,50	-307347,39	30,9
3.	Беловское	1799015,48	801312,40	2600327,88	1392158,23	508473,65	1900631,88	-406857,25	-292838,75	-699696	26,9
4.	Веселолопанское	424839,83	227867,31	652707,14	272316,34	167698,44	440014,78	-152523,49	-60168,87	-212692,36	32,6
5.	Головинское	554128,07	380711,08	934839,15	335391,31	258941,20	594332,51	-218736,76	-121769,88	-340506,64	36,4
6.	Дубовское	4921748,00	5601025,15	10522773,2	3647315,35	2020241,64	5667556,99	-1274432,65	-3580783,51	-4855216,16	46,1
7.	Ериковское	324021,42	68209,23	392230,65	229812,33	37907,57	267719,90	-94209,09	-30301,66	-124510,75	31,7
8.	Журавлевское	127905,61	64801,20	192706,81	76118,73	33411,26	109529,99	-51786,88	-31389,94	-83176,82	43,2
9.	Крутологское	1010467,10	744188,57	1754655,67	753610,59	288433,39	1042043,98	-256856,51	-455755,18	-712611,69	40,6
10.	Краснооктябрьское	428425,27	294728,37	723153,64	313949,69	230058,42	544008,11	-114475,58	-64669,95	-179145,53	24,8
11.	Комсомольское	698935,88	604178,26	1303114,14	502039,71	445308,15	947347,86	-196896,17	-158870,11	-355766,28	27,3
12.	Майское	3421424,05	2111455,85	5532879,9	2363611,28	1189041,68	3552652,96	-1057812,77	-922414,17	-1980226,94	35,8
13.	Никольское	2177196,71	1520145,88	3697342,59	1350262,33	903761,11	2254023,44	-826934,38	-616384,77	-1443319,15	39,0
14.	Новосадовское	3362949,80	2617041,48	5979991,28	2479043,85	1456244,10	3935287,95	-883905,95	-1160797,38	-2044703,33	34,2
15.	Малиновское	89629,98	117388,43	207018,41	72322,77	87036,03	159358,80	-17307,21	-30352,40	-47659,61	23,0
16.	Пушкарское	2782199,07	684818,60	3467017,67	1939664,86	562385,10	2502049,96	-842534,21	-122433,50	-964967,71	27,8
17.	Стрелецкое	7264565,97	1811523,42	9076089,39	5346735,08	1121913,59	6468648,67	-1917830,89	-689609,83	-2607440,72	28,7
18.	Тавровское	3470305,33	4453499,04	7923804,37	2323339,18	2963204,47	5286543,65	-1146966,15	-1490294,57	-2637260,72	33,3
19.	Хохловское	382329,70	167385,47	549715,17	222675,56	97763,73	320439,29	-159654,14	-69621,74	-229275,88	41,7
20.	Щетиновское	70671,24	60086,66	130757,9	39813,10	34133,48	73946,58	-30858,14	-25953,18	-56811,32	43,4
21.	Яснозоренское	365517,22	833241,56	1198758,78	271432,27	268230,58	539662,85	-94084,95	-565010,98	-659095,93	55,0
22.	п.Разумное	5253968,85	2415905,60	7669874,45	3987791,62	1327412,10	5315203,72	-1266177,23	-1088493,50	-2354670,73	30,7
23.	п.Октябрьский	993451,50	802622,02	1796073,52	627860,08	580612,14	1208472,22	-365591,42	-222009,88	-587601,3	32,7
24.	п.Северный	2338829,35	2377086,52	4715915,87	1893829,76	1794357,92	3688187,68	-444999,59	-582728,60	-1027728,19	21,8
	В С Е Г О :	44385438,57	29842847,2	74228285,8	32052043,22	17185974,6	49238017,8	-12333395,4	-12656872,6	-24990267,95	33,7

Структура расходов бюджета муниципального района «Белгородский район» по разделам классификации расходов бюджета за первое полугодие 2017 года





Распределение расходов консолидированного бюджета Белгородского района по разделам классификации расходов бюджета за первое полугодие 2017 года

Наименование	План	Факт	тыс. руб. % исполнения
Общегосударственные вопросы	183 348,3	86 215,9	47,0
Национальная оборона	8 194,5	3 477,4	42,0
Национальная безопасность	17 104,7	3 870,4	23,0
Национальная экономика	385 432,9	151 981,1	39,0
Жилищно-коммунальное хозяйство	393 091,9	139 183,0	35,0
Охрана окружающей среды	569,0	240,8	42,0
Образование	2 379 994,3	943 453,8	40,0
Культура	329 952,8	150 517,7	46,0
Здравоохранение	4 110,8	1 607,5	39,0
Социальная политика	726 759,0	329 033,7	45,0
Физическая культура и спорт	171 155,4	71 041,3	42,0
Средства массовой информации	1 988,0	1 115,6	56,0
Обслуживание государственного и муниципального долга	485,1	0,0	0,0
Итого	4 602 186,7	1 881 738,2	41,0



Муниципальные программы Белгородского района

№ п/п	Наименование муниципальной программы	тыс. руб.	
		План 2017 года	Факт на 01.07.2017 года
1	Муниципальная программа "Развитие образования Белгородского района на 2014-2020 годы"	2 372 909,3	940 219,0
2	Муниципальная программа "Социальная поддержка граждан на территории Белгородском районе на 2015-2020 годы"	725 237,9	328 436,6
3	Муниципальная программа "Развитие культуры и художественного творчества Белгородского района на 2014-2020 годы"	214 878,5	106 041,3
4	Муниципальная программы "Обеспечение доступным и комфортным жильем и коммунальными услугами жителей Белгородского района на 2015-2020 годы"	289 311,8	86 760,3
5	Муниципальная программы "Совершенствование и развитие транспортной системы и дорожной сети Белгородского района на 2015-2020 годы"	99 251,5	50 474,3
6	Муниципальная программа "Развитие физической культуры, спорта и молодежной политики на территории Белгородского района на 2014-2020 годы"	120 704,2	47 828,8
7	Муниципальная программы "Развитие информационного общества в Белгородском районе на 2015-2020 годы"	22 129,2	10 797,4
8	Муниципальная программы "Реализация мероприятий государственной программы "Развитие сельского хозяйства и рыбоводства в Белгородской области на 2014-2020 годы" в Белгородском районе на 2014-2020 годы"	9 418,5	1 811,0
9	Муниципальная программа "Обеспечение безопасности жизнедеятельности населения Белгородского района на 2015-2020 годы"	7 976,2	2 971,1
10	Муниципальная программы "Развитие экономического потенциала и формирование благоприятного предпринимательского климата в Белгородском районе на 2015-2020 годы"	150,0	24,7
	Непривязанная часть	264 984,2	140 479,1
	Всего расходов	4 126 951,3	1 715 843,6



Распределение расходов бюджета муниципального района «Белгородский район» по разделам классификации расходов бюджета за первое полугодие 2017 года

Наименование	План	Факт	% исполнения
Общегосударственные вопросы	127 346,5	58 843,5	46,0
Национальная оборона	5 003,0	2 257,1	45,0
Национальная безопасность	8 016	2 971,1	37,0
Национальная экономика	208 914,3	95 170,7	46,0
Жилищно-коммунальное хозяйство	254 124,9	80 555,6	32,0
Охрана окружающей среды	569,0	240,8	42,0
Образование	2 373 539,3	940 219,0	40,0
Культура	214 878,5	106 041,3	49,0
Здравоохранение	2 356,7	851,1	36,0
Социальная политика	725 237,9	328 436,6	45,0
Физическая культура и спорт	120 704,2	47 828,8	40,0
Средства массовой информации	1 988,0	1 115,6	56,0
Обслуживание государственного и муниципального долга	450,0	0,0	0,0
Межбюджетные трансферты	84 023,1	51 312,6	61,0
Итого	4 126 951,3	1 715 843,6	42,0

Спасибо за внимание!